

## Бухгалтерский баланс

на 31 декабря 2021 г.

		Дата (число, месяц, год)	<b>Коды</b>		
		Форма по ОКУД	0710001		
		по ОКПО	31	12	2021
Организация	<b>Открытое акционерное общество "ВЫБОРГСКИЙ ЗАВОД СТРОИТЕЛЬНЫХ МАТЕРИАЛОВ"</b>	ИНН	25846554		
Идентификационный номер налогоплательщика		по ОКВЭД 2	4704012306		
Вид экономической деятельности	<b>Аренда и управление собственным или арендованным нежилым недвижимым имуществом</b>	по ОКОПФ / ОКФС	68.20.2		
Организационно-правовая форма / форма собственности	<b>Публичные акционерные общества / Частная собственность</b>	по ОКЕИ	12247	16	
Единица измерения:	в тыс. рублей		384		
Местонахождение (адрес)	<b>188800, Ленинградская обл, Выборгский р-н, Выборг г, Ленинградское ш, д. № 69</b>				
Бухгалтерская отчетность подлежит обязательному аудиту	<input checked="" type="checkbox"/> ДА <input type="checkbox"/> НЕТ				
Наименование аудиторской организации/фамилия, имя, отчество (при наличии) индивидуального аудитора	<b>ООО "АУДИТ КОНТРАКТ"</b>				
Идентификационный номер налогоплательщика аудиторской организации/индивидуального аудитора		ИНН	7718702168		
Основной государственный регистрационный номер аудиторской организации/индивидуального аудитора		ОГРН/ОГРНИП	1087746559570		

Пояснения	Наименование показателя	Код	На 31 декабря 2021 г.	На 31 декабря 2020 г.	На 31 декабря 2019 г.
	<b>АКТИВ</b>				
	<b>I. ВНЕОБОРОТНЫЕ АКТИВЫ</b>				
	Нематериальные активы	1110	-	-	-
	Результаты исследований и разработок	1120	-	-	-
	Нематериальные поисковые активы	1130	-	-	-
	Материальные поисковые активы	1140	-	-	-
1.2	Основные средства	1150	18 111	18 950	21 597
	Доходные вложения в материальные ценности	1160	-	-	-
	Финансовые вложения	1170	-	-	-
1	Отложенные налоговые активы	1180	637	907	2 105
	Прочие внеоборотные активы	1190	-	-	-
	<b>Итого по разделу I</b>	<b>1100</b>	<b>18 748</b>	<b>19 857</b>	<b>23 702</b>
	<b>II. ОБОРОТНЫЕ АКТИВЫ</b>				
1.4	Запасы	1210	1 422	695	1 466
	Налог на добавленную стоимость по приобретенным ценностям	1220	-	-	572
1.5	Дебиторская задолженность	1230	1 143	575	2 171
	Финансовые вложения (за исключением денежных эквивалентов)	1240	-	-	-
Оддс	Денежные средства и денежные эквиваленты	1250	241	197	113
	Прочие оборотные активы	1260	-	-	-
	<b>Итого по разделу II</b>	<b>1200</b>	<b>2 806</b>	<b>1 467</b>	<b>4 322</b>
	<b>БАЛАНС</b>	<b>1600</b>	<b>21 554</b>	<b>21 324</b>	<b>28 025</b>

Пояснения	Наименование показателя	Код	На 31 декабря 2021 г.	На 31 декабря 2020 г.	На 31 декабря 2019 г.
	<b>ПАССИВ</b>				
	<b>III. КАПИТАЛ И РЕЗЕРВЫ</b>				
1	Уставный капитал (складочный капитал, уставный фонд, вклады товарищей)	1310	7 866	7 866	7 866
	Собственные акции, выкупленные у акционеров	1320	-	-	-
1	Переоценка внеоборотных активов	1340	6 776	6 776	6 776
	Добавочный капитал (без переоценки)	1350	1 950	1 950	-
	Резервный капитал	1360	-	-	-
1	Нераспределенная прибыль (непокрытый убыток)	1370	(23 429)	(23 882)	(26 262)
	<b>Итого по разделу III</b>	<b>1300</b>	<b>(6 837)</b>	<b>(7 289)</b>	<b>(11 620)</b>
	<b>IV. ДОЛГОСРОЧНЫЕ ОБЯЗАТЕЛЬСТВА</b>				
1	Заемные средства	1410	11 968	9 818	9 728
	Отложенные налоговые обязательства	1420	17	15	436
	Оценочные обязательства	1430	-	-	-
	Прочие обязательства	1450	-	-	-
	<b>Итого по разделу IV</b>	<b>1400</b>	<b>11 985</b>	<b>9 833</b>	<b>10 164</b>
	<b>V. КРАТКОСРОЧНЫЕ ОБЯЗАТЕЛЬСТВА</b>				
1	Заемные средства	1510	4 107	4 761	4 203
5	Кредиторская задолженность	1520	11 921	13 861	25 278
	Доходы будущих периодов	1530	-	-	-
1	Оценочные обязательства	1540	377	157	-
	Прочие обязательства	1550	-	-	-
	<b>Итого по разделу V</b>	<b>1500</b>	<b>16 406</b>	<b>18 780</b>	<b>29 481</b>
	<b>БАЛАНС</b>	<b>1700</b>	<b>21 554</b>	<b>21 324</b>	<b>28 025</b>



Руководитель

(подпись)

Кравец Владимир  
Васильевич

(расшифровка подписи)

16 мая 2022 г.

ДОКУМЕНТ ПОДПИСАН  
ЭЛЕКТРОННОЙ ПОДПИСЬЮ

20.05.2022 14:58:35

Сертификат: 06 EF D5 83 00 06 AE F3 98 43 BE 81 4F 4D 1C 53 69

Владелец: Кравец Владимир Васильевич, ОАО "ВСКМ".

Генеральный директор

Действителен: с 22.12.2021 по 22.03.2023

ДОКУМЕНТ ПОДПИСАН  
ЭЛЕКТРОННОЙ ПОДПИСЬЮ

22.05.2022 1:00:29

Сертификат: 7B 58 8C 00 AA AD DB 9F 4B C7 B7 C5 CD 70 C5 B5

Владелец: Костериков Вадим Анатольевич, Межрайонная ИФНС  
России №10 по Ленинградской области

Действителен: с 21.09.2021 по 21.09.2022

**Отчет о финансовых результатах  
за Январь - Декабрь 2021 г.**

		<b>Коды</b>		
		<b>0710002</b>		
		<b>31</b>	<b>12</b>	<b>2021</b>
Организация	<b>Открытое акционерное общество "ВЫБОРГСКИЙ ЗАВОД СТРОИТЕЛЬНЫХ МАТЕРИАЛОВ"</b>	по ОКПО		
Идентификационный номер налогоплательщика		ИНН		
Вид экономической деятельности	<b>Аренда и управление собственным или арендованным нежилым недвижимым имуществом</b>	по ОКВЭД 2		
Организационно-правовая форма / форма собственности	<b>Публичные акционерные общества / Частная собственность</b>	по ОКОПФ / ОКФС		
Единица измерения:	в тыс. рублей	по ОКЕИ		
		<b>25846554</b>		
		<b>4704012306</b>		
		<b>68.20.2</b>		
		<b>12247</b>	<b>16</b>	
		<b>384</b>		

Пояснения	Наименование показателя	Код	За Январь - Декабрь 2021 г.	За Январь - Декабрь 2020 г.
1	Выручка	2110	27 595	23 198
1.6	Себестоимость продаж	2120	(8 007)	(8 815)
	Валовая прибыль (убыток)	2100	19 588	14 383
	Коммерческие расходы	2210	-	-
1.6	Управленческие расходы	2220	(18 934)	(12 774)
	Прибыль (убыток) от продаж	2200	654	1 609
	Доходы от участия в других организациях	2310	-	-
	Проценты к получению	2320	1	-
	Проценты к уплате	2330	(117)	(110)
1	Прочие доходы	2340	1 916	6 525
1	Прочие расходы	2350	(1 434)	(4 867)
	Прибыль (убыток) до налогообложения	2300	1 020	3 157
1	Налог на прибыль	2410	(567)	(777)
	в том числе:			
	текущий налог на прибыль	2411	(426)	(593)
	отложенный налог на прибыль	2412	(142)	(184)
	Прочее	2460	-	-
	Чистая прибыль (убыток)	2400	453	2 380

Пояснения	Наименование показателя	Код	За Январь - Декабрь 2021 г.	За Январь - Декабрь 2020 г.
	Результат от переоценки внеоборотных активов, не включаемый в чистую прибыль (убыток) периода	2510	-	-
	Результат от прочих операций, не включаемый в чистую прибыль (убыток) периода	2520	-	-
	Налог на прибыль от операций, результат которых не включается в чистую прибыль (убыток) периода	2530	-	-
	Совокупный финансовый результат периода	2500	453	2 380
	Справочно			
	Базовая прибыль (убыток) на акцию	2900	-	-
	Разводненная прибыль (убыток) на акцию	2910	-	-



Руководитель

(подпись)

Кравец Владимир  
Васильевич

(расшифровка подписи)

16 мая 2022 г.

ДОКУМЕНТ ПОДПИСАН  
ЭЛЕКТРОННОЙ ПОДПИСЬЮ

20.05.2022 14:58:35

Сертификат: 06 EF D5 83 00 06 AE F3 98 43 BE 81 4F 4D 1C 53 69

Владелец: Кравец Владимир Васильевич, ОАО "ВЗСМ",  
Генеральный директор

Действителен: с 22.12.2021 по 22.03.2023

ДОКУМЕНТ ПОДПИСАН  
ЭЛЕКТРОННОЙ ПОДПИСЬЮ

22.05.2022 1:00:29

Сертификат: 7B 58 8C 00 AA AD DB 9F 4B C7 B7 C5 CD 70 C5 B5

Владелец: Костериков Вадим Анатольевич, Межрайонная ИФНС  
России №10 по Ленинградской области

Действителен: с 21.09.2021 по 21.09.2022

**Отчет об изменениях капитала**  
за Январь - Декабрь 2021 г.

Коды	
0710004	
31	12 2021
25846554	
4704012306	
68.20.2	
12247	16
384	

Форма по ОКУД

Дата (число, месяц, год)

по ОКПО

ИНН

по ОКВЭД 2

по ОКПОФ / ОКФС

по ОКЕИ

Открытое акционерное общество "ВЫБОРГСКИЙ ЗАВОД  
СТРОИТЕЛЬНЫХ МАТЕРИАЛОВ"

Идентификационный номер налогоплательщика

Вид экономической деятельности  
Аренда и управление собственным или арендованным  
нежилым недвижимым имуществом

Организационно-правовая форма / форма собственности

Публичные акционерные общества / Частная собственность

Единица измерения: в тыс. рублей

**1. Движение капитала**

Наименование показателя	Код	Уставный капитал	Собственные акции, выкупленные у акционеров	Добавочный капитал	Резервный капитал	Нераспределенная прибыль (непокрытый убыток)	Итого
Величина капитала на 31 декабря 2019 г.	3100	7 866	-	6 776	-	(26 262)	(11 620)
Увеличение капитала - всего:	3210	-	-	1 950	-	2 380	4 330
в том числе:							
чистая прибыль	3211	X	X	X	X	2 380	2 380
переоценка имущества	3212	X	X	1 950	X	-	1 950
доходы, относящиеся непосредственно на увеличение капитала	3213	X	X	-	X	-	-
дополнительный выпуск акций	3214	-	-	-	X	X	-
увеличение номинальной стоимости акций	3215	-	-	-	X	-	-
реорганизация юридического лица	3216	-	-	-	-	-	-
Уменьшение капитала - всего:	3220	-	-	-	-	-	-
в том числе:							
убыток	3221	X	X	X	X	-	-
переоценка имущества	3222	X	X	-	X	-	-
расходы, относящиеся непосредственно на уменьшение капитала	3223	X	X	-	X	-	-
уменьшение номинальной стоимости акций	3224	-	-	-	X	-	-
уменьшение количества акций	3225	-	-	-	X	-	-
реорганизация юридического лица	3226	-	-	-	-	-	-
дивиденды	3227	X	X	X	X	-	-

Наименование показателя	Код	Уставный капитал	Собственные акции, выкупленные у акционеров	Добавочный капитал	Резервный капитал	Нераспределенная прибыль (непокрытый убыток)	Итого
Изменение добавочного капитала	3230	X	X	-	-	-	X
Изменение резервного капитала	3240	X	X	X	-	-	X
Величина капитала на 31 декабря 2020 г.	3200	7 866	-	8 726	-	(23 882)	(7 289)
Увеличение капитала - всего: За 2021 г.	3310	-	-	-	-	453	453
в том числе:							
чистая прибыль	3311	X	X	X	X	453	453
переоценка имущества	3312	X	X	-	X	-	-
доходы, относящиеся непосредственно на увеличение капитала	3313	X	X	-	X	-	-
дополнительный выпуск акций	3314	-	-	-	X	-	-
увеличение номинальной стоимости акций	3315	-	-	-	X	-	X
реорганизация юридического лица	3316	-	-	-	-	-	-
Уменьшение капитала - всего:	3320	-	-	-	-	-	-
в том числе:							
убыток	3321	X	X	X	X	-	-
переоценка имущества	3322	X	X	-	X	-	-
расходы, относящиеся непосредственно на уменьшение капитала	3323	X	X	-	X	-	-
уменьшение номинальной стоимости акций	3324	-	-	-	X	-	-
уменьшение количества акций	3325	-	-	-	X	-	-
реорганизация юридического лица	3326	-	-	-	-	-	-
дивиденды	3327	X	X	X	X	-	-
Изменение добавочного капитала	3330	X	X	-	-	-	X
Изменение резервного капитала	3340	X	X	X	-	-	X
Величина капитала на 31 декабря 2021 г.	3300	7 866	-	8 726	-	(23 429)	(6 837)

**2. Корректировки в связи с изменением учетной политики и исправлением ошибок**

Наименование показателя	Код	На 31 декабря 2019 г.	Изменения капитала за 2020 г.		На 31 декабря 2020 г.
			за счет чистой прибыли (убытка)	за счет иных факторов	
<b>Капитал - всего</b>					
до корректировок	3400	(11 620)	2 380	1 950	(7 289)
корректировка в связи с:					
изменением учетной политики	3410	-	-	-	-
исправлением ошибок	3420	-	-	-	-
после корректировок	3500	(11 620)	2 380	1 950	(7 289)
в том числе:					
нераспределенная прибыль (непокрытый убыток):					
до корректировок	3401	(26 262)	2 380	-	(23 882)
корректировка в связи с:					
изменением учетной политики	3411	-	-	-	-
исправлением ошибок	3421	-	-	-	-
после корректировок	3501	(26 262)	2 380	-	(23 882)
по другим статьям капитала					
до корректировок	3402	-	-	-	-
корректировка в связи с:					
изменением учетной политики	3412	-	-	-	-
исправлением ошибок	3422	-	-	-	-
после корректировок	3502	-	-	-	-

**3. Чистые активы**

Наименование показателя	Код	На 31 декабря 2021 г.	На 31 декабря 2020 г.	На 31 декабря 2019 г.
Чистые активы	3600	(6 837)	(7 289)	(11 620)



Руководитель Кравец Владимир Васильевич  
(подпись)  
(расшифровка подписи)

16 мая 2022 г.

**ДОКУМЕНТ ПОДПИСАН ЭЛЕКТРОННОЙ ПОДПИСЬЮ**  
20.05.2022 14:58:35  
Сертификат: 06 EF D5 83 00 06 AE F3 98 43 BE 81 4F 4D 1C 53 69  
Владелец: Кравец Владимир Васильевич, ОАО "БСКМ",  
Генеральный директор  
Действителен: с 22.12.2021 по 22.03.2023

**ДОКУМЕНТ ПОДПИСАН ЭЛЕКТРОННОЙ ПОДПИСЬЮ**  
22.05.2022 1:00:29  
Сертификат: 7B 58 8C 00 AA AD DB 9F 4B C7 B7 C5 CD 70 C5 B5  
Владелец: Костриков Вадим Анагольевич, Межрайонная ИФНС  
России №10 по Ленинградской области  
Действителен: с 21.09.2021 по 21.09.2022



**Отчет о движении денежных средств  
за Январь - Декабрь 2021 г.**

Организация <b>Открытое акционерное общество "ВЫБОРГСКИЙ ЗАВОД СТРОИТЕЛЬНЫХ МАТЕРИАЛОВ"</b>		Дата (число, месяц, год)	Коды		
Идентификационный номер налогоплательщика		Форма по ОКУД	0710005		
Вид экономической деятельности <b>Аренда и управление собственным или арендованным нежилым недвижимым имуществом</b>		по ОКПО	31	12	2021
Организационно-правовая форма / форма собственности <b>Публичные акционерные общества / Частная собственность</b>		ИНН	25846554		
Единица измерения: в тыс. рублей		по ОКВЭД 2	68.20.2		
		по ОКОПФ / ОКФС	12247	16	
		по ОКЕИ	384		

Наименование показателя	Код	За Январь - Декабрь 2021 г.	За Январь - Декабрь 2020 г.
<b>Денежные потоки от текущих операций</b>			
Поступления - всего	4110	28 688	27 747
в том числе:			
от продажи продукции, товаров, работ и услуг	4111	7 336	4 308
арендных платежей, лицензионных платежей, роялти, комиссионных и иных аналогичных платежей	4112	21 351	22 120
от перепродажи финансовых вложений	4113	-	-
прочие поступления	4119	1	1 319
Платежи - всего	4120	(30 022)	(30 425)
в том числе:			
поставщикам (подрядчикам) за сырье, материалы, работы, услуги	4121	(12 844)	(14 645)
в связи с оплатой труда работников	4122	(12 448)	(11 356)
процентов по долговым обязательствам	4123	-	(273)
налога на прибыль организаций	4124	(230)	(297)
прочие платежи	4129	(4 500)	(3 854)
Сальдо денежных потоков от текущих операций	4100	(1 334)	(2 678)
<b>Денежные потоки от инвестиционных операций</b>			
Поступления - всего	4210	-	-
в том числе:			
от продажи внеоборотных активов (кроме финансовых вложений)	4211	-	-
от продажи акций других организаций (долей участия)	4212	-	-
от возврата предоставленных займов, от продажи долговых ценных бумаг (прав требования денежных средств к другим лицам)	4213	-	-
дивидендов, процентов по долговым финансовым вложениям и аналогичных поступлений от долевого участия в других организациях	4214	-	-
прочие поступления	4219	-	-
Платежи - всего	4220	-	(257)
в том числе:			
в связи с приобретением, созданием, модернизацией, реконструкцией и подготовкой к использованию внеоборотных активов	4221	-	-
в связи с приобретением акций других организаций (долей участия)	4222	-	-
в связи с приобретением долговых ценных бумаг (прав требования денежных средств к другим лицам), предоставление займов другим лицам	4223	-	(257)
процентов по долговым обязательствам, включаемым в стоимость инвестиционного актива	4224	-	-
прочие платежи	4229	-	-
Сальдо денежных потоков от инвестиционных операций	4200	-	(257)

Наименование показателя	Код	За Январь - Декабрь 2021 г.	За Январь - Декабрь 2020 г.
<b>Денежные потоки от финансовых операций</b>			
Поступления - всего	4310	1 378	3 019
в том числе:			
получение кредитов и займов	4311	1 378	1 069
денежных вкладов собственников (участников)	4312	-	1 950
от выпуска акций, увеличения долей участия	4313	-	-
от выпуска облигаций, векселей и других долговых ценных бумаг и др.	4314	-	-
прочие поступления	4319	-	-
Платежи - всего	4320	-	-
в том числе:			
собственникам (участникам) в связи с выкупом у них акций (долей участия) организации или их выходом из состава участников	4321	-	-
на уплату дивидендов и иных платежей по распределению прибыли в пользу собственников (участников)	4322	-	-
в связи с погашением (выкупом) векселей и других долговых ценных бумаг, возврат кредитов и займов	4323	-	-
прочие платежи	4329	-	-
Сальдо денежных потоков от финансовых операций	4300	1 378	3 019
Сальдо денежных потоков за отчетный период	4400	44	84
Остаток денежных средств и денежных эквивалентов на начало отчетного периода	4450	197	113
Остаток денежных средств и денежных эквивалентов на конец отчетного периода	4500	241	197
Величина влияния изменений курса иностранной валюты по отношению к рублю	4490	-	-



Кравец Владимир  
Васильевич  
(расшифровка подписи)

**ДОКУМЕНТ ПОДПИСАН  
ЭЛЕКТРОННОЙ ПОДПИСЬЮ**

20.05.2022 14:58:35

Сертификат: 06 EF D5 83 00 06 AE F3 98 43 BE 81 4F 4D 1C 53 89  
 Владелец: Кравец Владимир Васильевич, ОАО "БСЧМ",  
 Генеральный директор  
 Действителен: с 22.12.2021 по 22.03.2023



**ДОКУМЕНТ ПОДПИСАН  
ЭЛЕКТРОННОЙ ПОДПИСЬЮ**

22.05.2022 1:00:29

Сертификат: 7B 58 8C 00 AA AD DB 9F 4B C7 B7 C5 CD 70 C5 B5  
 Владелец: Костериков Вадим Анатольевич, Межрайонная ИФНС  
 России №10 по Ленинградской области  
 Действителен: с 21.09.2021 по 21.09.2022

## Расчет стоимости чистых активов

Открытое акционерное общество "ВЫБОРГСКИЙ ЗАВОД СТРОИТЕЛЬНЫХ МАТЕРИАЛОВ"

(наименование организации)

Наименование показателя	Код строки бухгалтерского баланса	На 31 декабря 2021 г.	На 31 декабря 2020 г.	На 31 декабря 2019 г.
<b>Активы</b>				
Нематериальные активы	1110	-	-	-
Результаты исследований и разработок	1120	-	-	-
Нематериальные поисковые активы	1130	-	-	-
Материальные поисковые активы	1140	-	-	-
Основные средства	1150	18 111	18 950	21 597
Доходные вложения в материальные ценности	1160	-	-	-
Финансовые вложения долгосрочные	1170	-	-	-
Отложенные налоговые активы	1180	637	907	2 105
Прочие внеоборотные активы	1190	-	-	-
Запасы	1210	1 422	695	1 466
Налог на добавленную стоимость по приобретенным ценностям	1220	-	-	572
Дебиторская задолженность*	1230	1 143	575	2 171
Финансовые вложения краткосрочные	1240	-	-	-
Денежные средства и денежные эквиваленты	1250	241	197	113
Прочие оборотные активы	1260	-	-	-
<b>ИТОГО активы</b>	-	<b>21 554</b>	<b>21 324</b>	<b>28 025</b>
<b>Пассивы</b>				
Заемные средства долгосрочные	1410	11 968	9 818	9 728
Отложенные налоговые обязательства	1420	17	15	436
Оценочные обязательства долгосрочные	1430	-	-	-
Прочие обязательства долгосрочные	1450	-	-	-
Заемные средства краткосрочные	1510	4 107	4 761	4 203
Кредиторская задолженность	1520	11 921	13 861	25 278
Оценочные обязательства краткосрочные	1540	377	157	-
Прочие обязательства краткосрочные	1550	-	-	-
<b>ИТОГО пассивы</b>	-	<b>28 390</b>	<b>28 613</b>	<b>39 645</b>
<b>Стоимость чистых активов</b>	-	<b>(6 837)</b>	<b>(7 289)</b>	<b>(11 620)</b>

\* - За исключением задолженности участников (учредителей) по взносам в уставный капитал.



## 2.2. Незавершенные капитальные вложения

Наименование показателя	Код	Период	На начало года	Изменения за период			На конец периода
				затраты за период	списано	принято к учету в качестве основных средств или увеличена стоимость	
Незавершенное строительство и незаконченные операции по приобретению, модернизации и т.п. основных средств - всего	5240	за 2021г.	-	476	-	(476)	-
	5250	за 2020г.	-	1 700	-	(1 700)	-
в том числе: Котел электрический PROTHERM Скат 28KE 14 (28кВт)	5241	за 2021г.	-	59	-	(59)	-
	5251	за 2020г.	-	-	-	-	-
Подъемник ножичный несамостоятельный SJY-0.5-11(0,5т/11м) SMART	5242	за 2021г.	-	417	-	(417)	-
	5252	за 2020г.	-	-	-	-	-
Установка Мультикаст 200 для производства бетонных колец методом вибропресования	5243	за 2021г.	-	-	-	-	-
	5253	за 2020г.	-	1 700	-	(1 700)	-

## 2.3. Изменение стоимости основных средств в результате достройки, дооборудования, реконструкции и частичной ликвидации

Наименование показателя	Код	за 2021г.	за 2020г.
Увеличение стоимости объектов основных средств в результате достройки, дооборудования, реконструкции - всего	5260	-	-
	5261	-	-
Уменьшение стоимости объектов основных средств в результате частичной ликвидации - всего:	5270	-	-
	5271	-	-

## 2.4. Иное использование основных средств

Наименование показателя	Код	На 31 декабря 2021 г.	На 31 декабря 2020 г.	На 31 декабря 2019 г.
Переданные в аренду основные средства, числящиеся на балансе	5280	-	-	-
Переданные в аренду основные средства, числящиеся за балансом	5281	-	-	-
Полученные в аренду основные средства, числящиеся на балансе	5282	-	-	-
Полученные в аренду основные средства, числящиеся за балансом	5283	-	-	-
Объекты недвижимости, принятые в эксплуатацию и фактически используемые, находящиеся в процессе государственной регистрации	5284	-	-	-
Основные средства, переведенные на консервацию	5285	-	-	-
Иное использование основных средств (заполн. и др.)	5286	-	-	-
Балансовая стоимость неамортизируемых основных средств	5287	-	-	-
	5288	-	-	-



Руководитель  
Кравец Владимир  
Васильевич  
(расшифровка подписи)

16 мая 2022 г.

 <p>Сертификат: 06 EF D5 83 00 06 AE F3 98 43 BE 81 4F 4D 1C 53 69 Владелец: Кравец Владимир Васильевич, ОАО "ВЭСМ", Генеральный директор Действителен: с 22.12.2021 по 22.03.2023</p>	 <p>Сертификат: 7B 5B 8C 00 AA AD DB 9F 4B C7 B7 C5 CD 70 C5 B5 Владелец: Костериков Вадим Анатольевич, Межрайонная ИФНС России №10 по Ленинградской области Действителен: с 21.09.2021 по 21.09.2022</p>
<p>ДОКУМЕНТ ПОДПИСАН ЭЛЕКТРОННОЙ ПОДПИСЬЮ</p> <p>20.05.2022 14:56:35</p>	<p>ДОКУМЕНТ ПОДПИСАН ЭЛЕКТРОННОЙ ПОДПИСЬЮ</p> <p>22.05.2022 1:00:29</p>





## 4.2. Запасы в залоге

Наименование показателя	Код	На 31 декабря 2021 г.	На 31 декабря 2020 г.	На 31 декабря 2019 г.
Запасы, не оплаченные на отчетную дату - всего	5440	-	-	-
в том числе:				
Запасы, находящиеся в залоге по договору - всего	5441	-	-	-
в том числе:	5445	-	-	-
	5446	-	-	-

Руководитель  (подпись) **Кравец Владимир Васильевич** (расшифровка подписи)

16 мая 2022 г.



 Сертификат: 06 EF D5 B3 00 06 AE F3 98 43 BE 81 4F 4D 1C 53 69 Владелец: Кравец Владимир Васильевич, ОАО «ВЭСК» Действителен: с 22.12.2021 по 22.03.2023	 Сертификат: 7B 58 8C 00 AA AD DB 8F 4B C7 B7 C5 CD 70 C5 B5 Владелец: Костериков Юрий Анатольевич, Мехрайонная ИФНС России №10 по Ленинградской области Действителен: с 21.09.2021 по 21.09.2022
<b>ДОКУМЕНТ ПОДПИСАН ЭЛЕКТРОННОЙ ПОДПИСЬЮ</b> 20.05.2022 14:59:35	<b>ДОКУМЕНТ ПОДПИСАН ЭЛЕКТРОННОЙ ПОДПИСЬЮ</b> 22.05.2022 1:00:29



**5. Дебиторская и кредиторская задолженность**  
**5.1. Наличие и движение дебиторской задолженности**

Наименование показателя	Код	Период	Изменения за период										На конец периода				
			На начало года		поступление				выбыло		перевод из Долго- в краткосрочную задолженность	перевод из Дебиторской в кредиторскую задолженность	перевод из кредиторской в дебиторскую задолженность	учтенная по условиям договора	величина резерва по сомнительным долгам		
			учтенная по условиям договора	величина резерва по сомнительным долгам	в результате хозяйственных операций (сумма долга по сделке, операции)	причитающиеся проценты, штрафы и иные начисления	погашение	списание на финансовый результат	восстановление резерва								
Долгосрочная дебиторская задолженность - всего	5501	за 2021г.	-	-	-	-	-	-	-	-	-	-	-	-	-	-	-
	5521	за 2020г.	-	-	-	-	-	-	-	-	-	-	-	-	-	-	-
в том числе:	5502	за 2021г.	-	-	-	-	-	-	-	-	-	-	-	-	-	-	-
	5522	за 2020г.	-	-	-	-	-	-	-	-	-	-	-	-	-	-	-
Расчеты с покупателями и заказчиками	5503	за 2021г.	-	-	-	-	-	-	-	-	-	-	-	-	-	-	-
	5523	за 2020г.	-	-	-	-	-	-	-	-	-	-	-	-	-	-	-
Авансы выданные	5504	за 2021г.	-	-	-	-	-	-	-	-	-	-	-	-	-	-	-
	5524	за 2020г.	-	-	-	-	-	-	-	-	-	-	-	-	-	-	-
Прочая	5505	за 2021г.	-	-	-	-	-	-	-	-	-	-	-	-	-	-	-
	5525	за 2020г.	-	-	-	-	-	-	-	-	-	-	-	-	-	-	-
Краткосрочная дебиторская задолженность - всего	5510	за 2021г.	795	(143)	889	-	(261)	(83)	(261)	(30)	(143)	-	7	1 400	505	(89)	
	5530	за 2020г.	4 353	(626)	(124)	-	(2 870)	(669)	(660)	(660)	(660)	-	14	795	332	(143)	
в том числе:	5511	за 2021г.	353	(143)	266	-	(83)	(30)	(143)	(30)	(143)	-	-	505	353	(89)	
	5531	за 2020г.	1 130	(626)	59	-	(333)	(504)	(660)	(660)	(660)	-	-	353	332	(143)	
Расчеты с покупателями и заказчиками	5512	за 2021г.	104	-	320	-	(92)	(92)	-	-	-	-	-	104	104	-	
	5532	за 2020г.	728	-	60	-	(520)	(164)	-	-	-	-	-	104	563	-	
Авансы выданные	5513	за 2021г.	338	-	303	-	(85)	(85)	-	-	-	-	7	563	338	-	
	5533	за 2020г.	2 495	-	(243)	-	(2 017)	-	-	-	-	-	14	338	338	-	
Прочая	5514	за 2021г.	-	-	-	-	-	-	-	-	-	-	-	-	-	-	
	5534	за 2020г.	-	-	-	-	-	-	-	-	-	-	-	-	-	-	
Итого	5500	за 2021г.	795	(143)	889	-	(261)	(30)	(143)	(30)	(143)	X	7	1 400	505	(89)	
	5520	за 2020г.	4 353	(626)	(124)	-	(2 870)	(669)	(660)	(660)	(660)	X	14	795	332	(143)	

## 5.2. Просроченная дебиторская задолженность

Наименование показателя	Код	На 31 декабря 2021 г.		На 31 декабря 2020 г.		На 31 декабря 2019 г.	
		учтенная по условиям Договора	балансовая стоимость	учтенная по условиям Договора	балансовая стоимость	учтенная по условиям Договора	балансовая стоимость
Всего	5540	-	-	-	-	-	-
в том числе:							
расчеты с покупателями и заказчиками	5541	-	-	-	-	-	-
расчеты с поставщиками и заказчиками (в части авансовых платежей, предоплат)	5542	-	-	-	-	-	-
прочая	5543	-	-	-	-	-	-
	5544	-	-	-	-	-	-

## 5.3. Наличие и движение кредиторской задолженности

Наименование показателя	Код	Период	Остаток на начало года	Изменения за период				перевод из дебиторской в кредиторскую задолженность	перевод из кредиторской в дебиторскую задолженность	Остаток на конец периода
				поступление		выбыло				
				в результате хозяйственных операций (сумма долга по сделке, операции)	причитающиеся проценты, штрафы и иные начисления	погашение	списание на финансовый результат			
Долгосрочная кредиторская задолженность - всего	5551	за 2021г.	-	-	-	-	-	-	-	-
	5571	за 2020г.	-	-	-	-	-	-	-	-
	5552	за 2021г.	-	-	-	-	-	-	-	-
	5572	за 2020г.	-	-	-	-	-	-	-	-
	5553	за 2021г.	9 818	2 150	-	-	-	-	-	11 968
	5573	за 2020г.	9 728	261	(171)	-	-	-	-	9 818
	5554	за 2021г.	-	-	-	-	-	-	-	-
прочая	5574	за 2020г.	-	-	-	-	-	-	-	-
	5555	за 2021г.	-	-	-	-	-	-	-	-
	5575	за 2020г.	-	-	-	-	-	-	-	-
	5560	за 2021г.	18 699	(281)	(2 346)	(439)	-	-	-	16 195
Краткосрочная кредиторская задолженность - всего	5580	за 2020г.	31 433	552	788	(13 694)	(483)	-	14	18 699
	5561	за 2021г.	5 089	134	(240)	(406)	-	-	-	4 577
в том числе: расчеты с поставщиками и подрядчиками	5581	за 2020г.	13 482	305	(8 497)	(201)	-	-	-	5 089
	5562	за 2021г.	5 292	(290)	143	(33)	-	-	-	5 112
авансы полученные	5582	за 2020г.	5 544	41	(12)	(282)	-	-	-	5 292
	5563	за 2021г.	3 185	(364)	(1 396)	-	-	-	7	1 857
расчеты по налогам и взносам	5583	за 2020г.	6 378	(693)	(3 267)	-	-	-	90	3 185
	5564	за 2021г.	-	-	-	-	-	-	-	-
кредиты	5584	за 2020г.	-	-	-	-	-	-	-	-
	5564	за 2021г.	-	-	-	-	-	-	-	-
займы	5565	за 2021г.	4 761	-	(784)	-	-	-	-	4 107
	5585	за 2020г.	4 203	808	(359)	-	-	-	-	4 761
прочая	5566	за 2021г.	372	239	(69)	-	-	-	-	542
	5586	за 2020г.	1 825	91	(1 558)	-	-	-	14	372
Итого	5567	за 2021г.	-	-	-	-	-	-	X	-
	5587	за 2020г.	-	-	-	-	-	-	X	-
	5550	за 2021г.	18 699	(281)	(2 346)	(439)	-	-	X	16 195
	5570	за 2020г.	31 433	552	788	(13 694)	(483)	-	X	18 699



## 5.4. Просроченная кредиторская задолженность

Наименование показателя	Код	На 31 декабря 2021 г.	На 31 декабря 2020 г.	На 31 декабря 2019 г.
Всего	5590	-	-	-
в том числе:				
расчеты с поставщиками и подрядчиками	5591	-	-	-
расчеты с покупателями и заказчиками	5592	-	-	-
прочая задолженность	5593	-	-	-
	5594	-	-	-



Руководитель Кравец Владимир Васильевич  
(подпись) (расшифровка подписи)

16 мая 2022 г.

 <p>Сертификат: 06 EF D5 83 00 06 AE F3 98 43 BE 81 4F 4D 1C 53 69 Владелец: Кравец Владимир Васильевич, ОАО "ВЗСМ", Генеральный директор Действителен: с 22.12.2021 по 22.03.2023</p>	 <p>Сертификат: 7B 58 8C 00 AA AD DB 9F 4B C7 B7 C5 CD 70 C5 B5 Владелец: Костериков Владим Антонович, Межрайонная ИФНС России №10 по Ленинградской области Действителен: с 21.09.2021 по 21.09.2022</p>
<p>ДОКУМЕНТ ПОДПИСАН ЭЛЕКТРОННОЙ ПОДПИСЬЮ</p> <p>20.05.2022 14:58:35</p>	<p>ДОКУМЕНТ ПОДПИСАН ЭЛЕКТРОННОЙ ПОДПИСЬЮ</p> <p>22.05.2022 1:00:28</p>

**6. Затраты на производство (расходы на продажу)\***

Наименование показателя	Код	за 2021г.	за 2020г.
Материальные затраты	5610	3 890	2 444
Расходы на оплату труда	5620	10 188	7 236
Отчисления на социальные нужды	5630	1 891	1 670
Амортизация	5640	1 304	1 829
Прочие затраты	5650	9 821	8 314
Итого по элементам	5660	27 094	21 493
Фактическая себестоимость проданных товаров	5665	-	-
Изменение остатков (прирост [-]; незавершенного производства, готовой продукции и др.	5670	(153)	-
Изменение остатков (уменьшение [+]; незавершенного производства, готовой продукции и др.	5680	-	96
Итого расходы по обычным видам деятельности	5600	26 941	21 589

\* - Для организаций, осуществляющих торговую деятельность, добавлена строка 5665, учитывающая фактическую себестоимость товаров



Руководитель (подпись) Кравец Владимир Васильевич  
(расшифровка подписи)

16 мая 2022 г.

**ДОКУМЕНТ ПОДПИСАН ЭЛЕКТРОННОЙ ПОДПИСЬЮ**

20.05.2022 14:58:35  
06 EF D5 83 00 06 AE F3 86 43 BE 81 4F 4D 1C 53 69  
Владелец: Кравец Владимир Васильевич, ОАО "ВСКМ",  
Генеральный директор  
Действителен: с 22.12.2021 по 22.03.2023

**ДОКУМЕНТ ПОДПИСАН ЭЛЕКТРОННОЙ ПОДПИСЬЮ**

22.05.2022 1:00:29  
7B 58 8C 00 AAAD DB 9F 4B C7 B7 C5 CD 70 C5 B5  
Владелец: Кравец Владимир Васильевич, Межрайонная ИФНС  
России №10 по Ленинградской области  
Действителен: с 21.09.2021 по 21.09.2022

## 7. Оценочные обязательства

Наименование показателя	Код	Остаток на начало года	Признано	Погашено	Списано как избыточная сумма	Остаток на конец периода
Оценочные обязательства - всего	5700	157	1 183	(957)	(6)	377
в том числе:	5701	-	-	-	-	-

Руководитель \_\_\_\_\_  
 Кравец Владимир Васильевич  
 (подпись) (расшифровка подписи)

16 мая 2022 г.



**ДОКУМЕНТ ПОДПИСАН  
ЭЛЕКТРОННОЙ ПОДПИСЬЮ**

Сертификат: 08 EF D5 83 00 06 AE F3 98 43 BE 81 4F 4D 1C 53 69  
 Владелец: Кравец Владимир Васильевич, ОАО "БЗСМ",  
 Генеральный директор  
 Действителен: с 22.12.2021 по 22.03.2023



**ДОКУМЕНТ ПОДПИСАН  
ЭЛЕКТРОННОЙ ПОДПИСЬЮ**

Сертификат: 7B 58 8C 00 AAAD DB 9F 4B C7 B7 C5 CD 70 C5 B5  
 Владелец: Костериков Владимир Анатольевич, Межрайонная ИФНС  
 России №10 по Ленинградской области  
 Действителен: с 21.09.2021 по 21.09.2022



**8. Обеспечения обязательств**

Наименование показателя	Код	На 31 декабря 2021 г.	На 31 декабря 2020 г.	На 31 декабря 2019 г.
Полученные - всего	5800	-	-	-
в том числе:				
Выданные - всего	5801	-	-	-
в том числе:	5810	-	-	-
	5811	-	-	-



Руководитель Кравец Владимир Васильевич  
(подпись) (ИОПГ) (рашифровка подписи)

16 мая 2022 г.

 <p><b>ДОКУМЕНТ ПОДПИСАН ЭЛЕКТРОННОЙ ПОДПИСЬЮ</b></p> <p>Сертификат: 06 EF D5 83 00 06 AE F3 98 43 BE 81 4F 4D 1C 53 69          Владелец: Кравец Владимир Васильевич, ОАО "ВЭСМ", Генеральный директор          Действителен: с 22.12.2021 по 22.03.2023</p>	 <p><b>ДОКУМЕНТ ПОДПИСАН ЭЛЕКТРОННОЙ ПОДПИСЬЮ</b></p> <p>Сертификат: 7B 58 8C 00 AA AD DB 9F 4B C7 B7 C5 CD 70 C5 B5          Владелец: Костериков Владим Анатольевич, Межрайонная ИФНС России №10 по Ленинградской области          Действителен: с 21.09.2021 по 21.09.2022</p>
------------------------------------------------------------------------------------------------------------------------------------------------------------------------------------------------------------------------------------------------------------------------------------------------------------------------------------------------------------	--------------------------------------------------------------------------------------------------------------------------------------------------------------------------------------------------------------------------------------------------------------------------------------------------------------------------------------------------------------------------------